

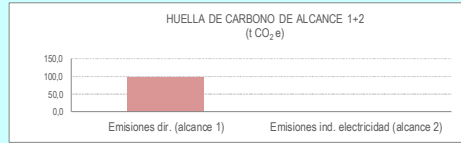
Nombre de la organización **ELECTROGRUP**
Sector de actividad **S.- Otros servicios**

RESULTADOS ABSOLUTOS AÑO DE CÁLCULO

Resultados (el dato a introducir en el formulario en caso de solicitar la inscripción en el Registro es el expresado en t CO₂e)

Año de cálculo **2023**

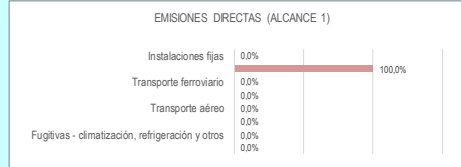
	t CO ₂	kg CH ₄	kg N ₂ O	t CO ₂ e
EMISIONES DIRECTAS	95,85	1,89	5,17	97,32
EMISIONES INDIRECTAS POR ENERGÍA COMPRADA	-	-	-	0,00
TOTAL	95,85	1,89	5,17	97,32



Resultados por gases desglosados según actividades

Nota: en los casos en los que se dispone únicamente del factor de emisión agregado expresado en CO₂e y no de los factores de cada gas, estos últimos se considerarán nulos para el cálculo del total de las emisiones por gases.

	kg CO ₂	g CH ₄	g N ₂ O	kg CO ₂ e
EMISIONES DIRECTAS (ALCANCE 1)				
Instalaciones fijas	0,00	0,00	0,00	0,00
Transporte por carretera ⁽¹⁾	95.849,88	1.892,28	5.174,81	97.315,39
Transporte ferroviario	0,00	0,00	0,00	0,00
Transporte marítimo	0,00	0,00	0,00	0,00
Transporte aéreo	0,00	0,00	0,00	0,00
Funcionamiento de maquinaria	0,00	0,00	0,00	0,00
Fugitivas - climatización y refrigeración	-	-	-	0,00
Proceso	0,00	0,00	0,00	0,00
SUBTOTAL	95.849,88	1.892,28	5.174,81	97.315,39
EMISIONES INDIRECTAS (ALCANCE 2)				
Electricidad edificios ⁽²⁾	-	-	-	0,00
Electricidad vehículos ⁽²⁾	-	-	-	0,00
Calor, vapor, frío, aire comprimido	-	-	-	0,00
SUBTOTAL	-	-	-	0,00
TOTAL	95.849,88	1.892,28	5.174,81	97.315,39



EMISIONES INDIRECTAS POR ELECTRODAD Y OTRAS (ALCANCE 2)	
Electricidad edificios	0,0%
Electricidad vehículos	0,0%
Calor, vapor, frío, aire comprimido	0,0%

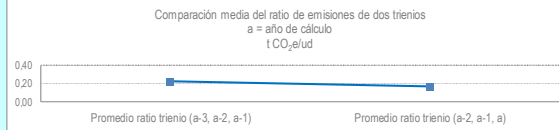
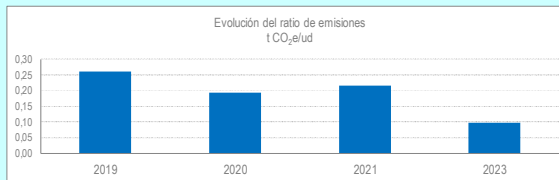
⁽¹⁾ Las emisiones de los vehículos eléctricos se engloban en emisiones indirectas debidas al consumo de electricidad.

⁽²⁾ Para años anteriores a 2021 las emisiones debidas al consumo eléctrico solo tienen en cuenta el CO₂ y no otros GEL.

Al realizar los cálculos a través de los factores de emisión desglosados por gases (kgCO₂ud, gCH₄ud, gN₂Oud) es posible que se obtengan resultados ligeramente diferentes que al realizarlos a través del factor de emisión expresado en kgCO₂e debido a los redondeos.

RESULTADOS RELATIVOS - EVOLUCIÓN

AÑO DE CÁLCULO:	2023	0,0968	t CO ₂ e / ALQUILERES
			t CO ₂ e / m ²
			t CO ₂ e / empleado
AÑO 1:	2019	0,2599	t CO ₂ e / ALQUILERES
			t CO ₂ e / m ²
			t CO ₂ e / empleado
AÑO 2:	2020	0,1935	t CO ₂ e / ALQUILERES
			t CO ₂ e / m ²
			t CO ₂ e / empleado
AÑO 3:	2021	0,2157	t CO ₂ e / ALQUILERES
			t CO ₂ e / m ²
			t CO ₂ e / empleado



Reducción de 24,35%